


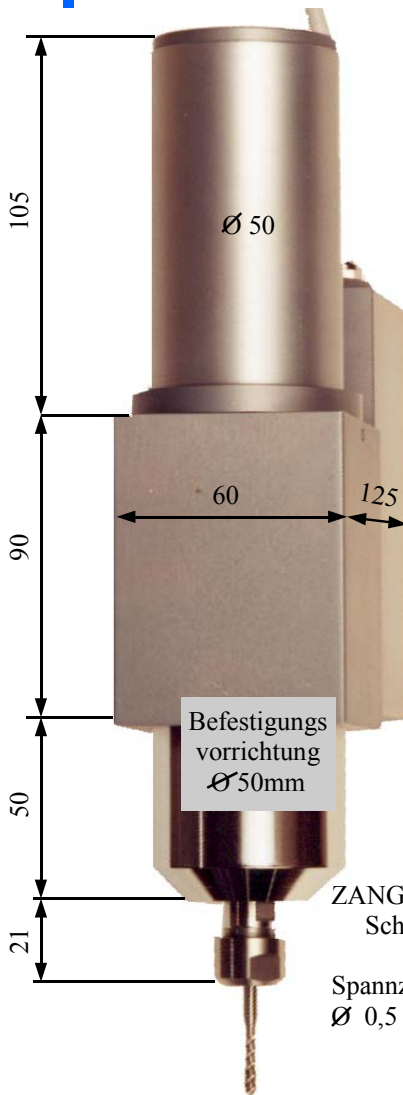
Elektronische Gewindeschneideinheit : Automatisch

TERMINAL MIT ANZEIGE



DIALOG TERMINAL
16 TASTEN
ANZEIGE 2 REIHEN 16 SCHRIFTZEICHEN

MECHANISCHE EINHEIT




Befestigungs-
vorrichtung
Ø50mm

ZANGE EX 12
Schaublin

Spannzange :
Ø 0,5 mm

ABSTAND WERKZEUG/STÜCK
1 à 6 mm

HINTERANSICHT



AUSGANG
FÜR SCHMIERUNG

SPANNUNG 220V/50Hz

VERBINDUNG FÜR GEWIN-
DESCHNEIDEMASCHINE
Verbindung 16 Pts

DIALOG VERBINDUNG
(Verbindung sub D 15 Pts)

VERBINDUNG:

- 1 +24V
- 15 0V
- 2 START MASCHINE
- 3 SICHERHEIT MASCHINE
- 12 AUSBOHRFEHLER
- 13 ENDE

AUFTRAGSREFERENZ

MODELL :

T4 A 100C : KRAFT 120 W
KAPAZITÄT : M 0,25 à M3

T4 A 200C : KRAFT 250 W
KAPAZITÄT : M 0,25 à M5

GEWINDESCHNEIDEN WEG
MAXI. 15mm