



ELECTROBROCHE AUTOMATIQUE

COFFRET DE COMMANDE



TERMINAL DE DIALOGUE
16 TOUCHES
AFFICHAGE 2 LIGNES 16 CARACTERES

VUE ARRIERE



SORTIE
MICROLUBRIFICATEUR

SECTEUR 220V/50Hz


INTERFACE BROCHE
Connecteur 16 Pts + Connecteur 14 Pts

INTERFACE DE DIALOGUE :
(connecteur sub D 15 Pts)

BROCHE:

- | | |
|----|--------------------|
| 1 | + 24V |
| 15 | 0V |
| 2 | START CYCLE BROCHE |
| 3 | SECURITE MACHINE |
| 12 | DEFAUT CYCLE |
| 13 | FIN DE CYCLE |

UNITE MECANIQUE



FIXATION
Ø 50 mm

COURSE
0 à 34 mm

ECROU EX 12
(Schaublin)
Pincés :
Ø 0,5 à 7 mm

REFERENCES DE COMMANDE

MODELE :

- V5 - 1C** : PUISSANCE 120 W
VITESSE MAXI. 10.000 Tr/mn
- V5 - 2C** : PUISSANCE 120 W
VITESSE MAXI. 20.000 Tr/mn
- V5 - 3C** : PUISSANCE 250 W
VITESSE MAXI. 8000 Tr/mn
- V5-4C** : PUISSANCE 250 W
VITESSE MAXI. 16.000 Tr/mn

